

CLASSIFICAÇÃO E RESULTADOS



FEDERAÇÃO
BAHIANA
DE FUTEBOL

Aqui, o futebol é para todos!



JOGOS E RESULTADOS

274	244	30
TOTAL	DISPUTADOS	A DISPUTAR

112	58	74
MANDANTES 45,90%	EMPATES 23,77%	VISITANTES 30,33%

GOLS E MÉDIA DE GOLS

592	343	249
TOTAL	MANDANTES	VISITANTES
MÉDIAS		
2,43	1,41	1,02

PLACARES MAIS FREQUENTES

1X0	58	4X1	06	7X1	01
2X0	31	5X0	06	8X0	01
0X0	30	3X2	05	8X1	01
2X1	26	6X0	03		
3X0	21	4X2	02		
1X1	19	5X1	02		
4X0	12	7X0	02		
2X2	08	4X4	01		
3X1	08	6X1	01		

NÚMERO DE GOLS POR FAIXA

Partidas sem gols	30	12,30%
Partidas com mais de 0,5 gols	214	87,70%
Partidas com mais de 1,5 gols	156	63,93%
Partidas com mais de 2,5 gols	106	43,44%
Partidas com mais de 3,5 gols	59	24,18%

CARTÕES AMARELOS E VERMELHOS

AMARELOS			EXPULSÕES		
MANDANTES	VISITANTES	TOTAL	MANDANTES	VISITANTES	TOTAL
605	587	1.192	61	59	120

CLASSIFICAÇÃO GERAL



Aqui, o futebol é para todos!

CLASSIFICAÇÃO GERAL



C. BAIANO INTERMUNICIPAL 2024

QUARTA FASE			CAMPANHA										PONTOS		RETROSPECTO																			
POS	TIME	\bar{x}	PTS	J	V	E	D	GMC	GSF	SLG	AM	VM	MND	VST	MND	VST	ÚLTIMOS RESULTADOS																	
1	CASTRO ALVES	3,000	30	10	10	0	0	27	2	25	16	3	15	15	5-0-0	5-0-0	V	V	V	V	V	V	V	V	V	V	V	V	V	V	V	V	V	V
2	SIMÕES FILHO	2,800	28	10	9	1	0	34	3	31	22	0	15	13	5-0-0	4-1-0	V	V	E	V	V	V	V	V	V	V	V	V	V	V	V	V	V	V
3	EUNÁPOLIS	2,625	21	8	7	0	1	20	7	13	15	1	12	9	4-0-0	3-0-1	V	V	V	D	V	V	V	V	V	V	-	-	-	-	-	-	-	-
4	CACHOEIRA	2,600	26	10	8	2	0	27	1	26	22	0	13	13	4-1-0	4-1-0	V	V	E	V	V	V	V	V	V	E	V	V	V	V	V	V	V	V
5	POTIRAGUÁ	2,600	26	10	8	2	0	22	3	19	26	4	13	13	4-1-0	4-1-0	E	V	V	V	V	V	V	E	V	V	V	V	V	V	V	V	V	V
6	CRISÓPOLIS	2,600	26	10	8	2	0	17	2	15	37	4	15	11	5-0-0	3-2-0	V	V	V	E	V	V	V	V	E	V	V	V	V	V	V	V	V	V
7	IPIRÁ	2,300	23	10	7	2	1	14	7	7	36	2	11	12	3-2-0	4-0-1	V	V	D	E	V	V	V	V	V	V	V	V	V	V	V	V	V	E
8	CONCEIÇÃO DA FEIRA	2,200	22	10	7	1	2	19	5	14	22	3	15	7	5-0-0	2-1-2	V	V	V	V	V	D	E	V	D	V	D	V	V	V	V	V	V	V
9	EUCLIDES DA CUNHA	2,200	22	10	7	1	2	16	4	12	24	1	12	10	4-0-1	3-1-1	V	V	V	V	V	E	D	D	V	V	V	V	V	V	V	V	V	V
10	IPIAÚ	2,200	22	10	6	4	0	17	2	15	16	2	11	11	3-2-0	3-2-0	E	E	V	V	V	V	E	V	V	V	V	V	V	V	V	V	V	E
11	VALENTE	2,200	22	10	6	4	0	11	3	8	35	2	13	9	4-1-0	2-3-0	V	V	E	V	E	V	E	V	E	V	E	V	V	V	V	V	V	V
12	BARROCAS	2,000	20	10	6	2	2	17	7	10	32	1	11	9	3-2-0	3-0-2	V	E	D	E	D	V	V	V	V	V	V	V	V	V	V	V	V	V
13	JACOBINA	1,750	14	8	3	5	0	10	7	3	19	2	10	4	3-1-0	0-4-0	E	V	E	E	E	V	V	E	-	-	-	-	-	-	-	-	-	-
14	IBIRAPITANGA	1,700	17	10	4	5	1	12	5	7	18	1	7	10	1-4-0	3-1-1	E	V	E	V	V	D	E	E	E	V	V	V	V	V	V	V	V	V
15	ITAPETINGA	1,600	16	10	5	1	4	17	11	6	32	3	9	7	3-0-2	2-1-2	E	V	D	V	V	V	D	D	D	V	V	V	V	V	V	V	V	V
16	QUIJINGUE	1,400	14	10	3	5	2	14	6	8	19	1	9	5	2-3-0	1-2-2	D	V	V	V	D	E	E	E	E	E	E	E	E	E	E	E	E	E

LEGENDA: \bar{x} : PONTOS POR JOGO – MÉDIA DE PONTOS POR PARTIDA
 PTS – TOTAL DE PONTOS
 J – JOGOS
 V – VITÓRIAS
 E – EMPATES
 D – DERROTAS
 GMC – GOLS MARCADOS
 GSF – GOLS SOFRIDOS
 MND – MANDANTE
 VST – VISITANTE

ATUALIZADO EM 25/09/2024

CLASSIFICAÇÃO GERAL



C. BAIANO INTERMUNICIPAL 2024

ELIMINADOS TERCEIRA FASE		CAMPANHA											PONTOS		RETROSPECTO											
POS	TIME	\bar{x}	PTS	J	V	E	D	GMC	GSF	SLG	AM	VM	MND	VST	MND	VST	RESULTADOS									
17	URUÇUCA	2,200	22	10	7	1	2	14	6	8	31	2	10	12	3-1-1	4-0-1	V	V	V	E	D	V	V	V	V	D
18	FEIRA DE SANTANA	1,800	18	10	6	0	4	12	11	1	18	1	9	9	3-0-2	3-0-2	D	D	V	V	V	V	V	V	D	D
19	COARACI	1,800	18	10	5	3	2	13	5	8	32	2	10	8	3-1-1	2-2-1	D	V	D	E	V	V	V	V	E	E
20	AURELINO LEAL	1,700	17	10	5	2	3	10	5	5	14	2	12	5	4-0-1	1-2-2	V	D	V	V	V	D	E	V	E	D
21	IBICARAÍ	1,600	16	10	4	4	2	20	13	7	23	2	10	6	3-1-1	1-3-1	E	V	V	D	V	V	E	E	D	E
22	SAUBARA	1,500	15	10	4	3	3	17	11	6	35	4	10	5	3-1-1	1-2-2	V	D	V	V	D	E	E	V	D	E
23	SERRINHA	1,500	15	10	3	6	1	7	4	3	28	3	9	6	2-3-0	1-3-1	E	E	V	E	V	E	E	E	V	D
24	TUCANO	1,300	13	10	3	4	3	16	18	-2	28	2	8	5	2-2-1	1-2-2	D	E	V	V	V	D	E	E	E	D
25	BOM JESUS DA LAPA	1,250	10	8	3	1	4	12	12	0	23	6	6	4	2-0-2	1-1-2	V	D	V	E	V	D	D	D		
26	SANTALUZ	1,200	12	10	2	6	2	10	5	5	27	9	7	5	1-4-0	1-2-2	V	D	E	E	E	V	E	E	E	D
27	BRUMADO	1,125	9	8	3	0	5	11	14	-3	19	5	9	0	3-0-1	0-0-4	D	V	D	V	D	V	D	D		
28	GUANAMBI	1,125	9	8	3	0	5	9	16	-7	18	1	6	3	2-0-2	1-0-3	V	D	V	D	D	V	D	D		
29	LUIS EDUARDO MAGALHÃES	1,125	9	8	2	3	3	9	8	1	18	4	7	2	2-1-1	0-2-2	D	V	E	E	V	D	D	E		
30	ITAGIMIRIM	1,100	11	10	3	2	5	10	14	-4	26	1	5	6	1-2-2	2-0-3	V	D	V	V	D	D	E	D	E	D
31	GLÓRIA	0,900	9	10	3	0	7	8	23	-15	33	2	6	3	2-0-3	1-0-4	V	D	D	D	V	V	D	D	D	D
32	CONCEIÇÃO DO COITÉ	0,900	9	10	2	3	5	2	7	-5	26	1	5	4	1-2-2	1-1-3	D	V	E	E	V	D	E	D	D	D

LEGENDA: \bar{x} : PONTOS POR JOGO – MÉDIA DE PONTOS POR PARTIDA
 PTS – TOTAL DE PONTOS
 J – JOGOS
 V – VITÓRIAS
 E – EMPATES
 D – DERROTAS
 GMC – GOLS MARCADOS
 GSF – GOLS SOFRIDOS
 MND – MANDANTE
 VST – VISITANTE

ATUALIZADO EM 25/09/2024

CLASSIFICAÇÃO GERAL



ELIMINADOS SEGUNDA FASE			CAMPANHA											PONTOS		RETROSPECTO						
POS	TIME	\bar{x}	PTS	J	V	E	D	GMC	GSF	SLG	AM	VM	MND	VST	MND	VST	RESULTADO					
33	VALENÇA	1,125	9	8	2	3	3	4	13	-9	18	0	5	4	1-2-1	1-1-2	D	V	V	E	E	D
34	ALAGOINHAS	1,000	8	8	2	2	4	9	10	-1	11	1	2	6	0-2-2	2-0-2	E	V	D	D	D	V
35	JEQUIÉ	1,000	8	8	2	2	4	10	13	-3	18	0	3	5	1-0-3	1-2-1	V	E	E	D	D	V
36	ITAMARAJU	1,000	6	6	1	3	2	6	7	-1	14	5	5	1	1-2-0	0-1-2	E	D	V	E	E	D
37	MIGUEL CALMON	0,833	5	6	1	2	3	3	7	-4	15	0	4	1	1-1-1	0-1-2	E	D	V	E	D	D
38	SÃO SEBASTIÃO DO PASSÉ	0,750	6	8	2	0	6	7	12	-5	20	2	6	0	2-0-2	0-0-4	D	D	D	V	V	D
39	ITAJU DO COLÔNIA	0,750	6	8	2	0	6	7	21	-14	14	1	3	3	1-0-3	1-0-3	D	D	D	D	V	V
40	SANTA BÁRBARA	0,750	6	8	1	3	4	6	10	-4	23	4	2	4	0-2-2	1-1-2	E	D	D	V	D	E
41	SANTO AMARO	0,750	6	8	1	3	4	12	17	-5	16	2	4	2	1-1-2	0-2-2	D	V	E	D	E	E
42	LAURO DE FREITAS	0,750	6	8	1	3	4	4	22	-18	16	1	5	1	1-2-1	0-1-3	E	V	E	D	D	E
43	ITABUNA	0,500	4	8	1	1	6	5	17	-12	14	1	4	0	1-1-2	0-0-4	E	D	D	V	D	D
44	SANTO ANTÔNIO DE JESUS	0,500	4	8	0	4	4	1	7	-6	22	2	2	2	0-2-2	0-2-2	E	D	D	D	E	E

LEGENDA: \bar{x} : PONTOS POR JOGO – MÉDIA DE PONTOS POR PARTIDA
 PTS – TOTAL DE PONTOS
 J – JOGOS
 V – VITÓRIAS
 E – EMPATES
 D – DERROTAS
 GMC – GOLS MARCADOS
 GSF – GOLS SOFRIDOS

MND – MANDANTE
 VST – VISITANTE

ATUALIZADO EM 25/09/2024

CLASSIFICAÇÃO GERAL



ELIMINADOS PRIMEIRA FASE			CAMPANHA										PONTOS		RETROSPECTO							
POS	TIME	\bar{x}	PTS	J	V	E	D	GMC	GSF	SLG	AM	VM	MND	VST	MND	VST	RESULTADO					
45	PALMAS DE MONTE ALTO	1,500	6	4	2	0	2	4	7	-3	3	0	6	0	2-0-0	0-0-2	V	D	V	D		
46	JOÃO DOURADO	1,000	4	4	1	1	2	4	4	0	12	2	4	0	1-1-0	0-0-2	D	V	D	E		
47	PARATINGA	1,000	4	4	1	1	2	3	7	-4	9	1	4	0	1-1-0	0-0-2	V	D	E	D		
48	CAMAÇARI	0,833	5	6	1	2	3	6	16	-10	15	2	4	1	1-1-1	0-1-2	E	D	V	D	D	E
49	SERRA PRETA	0,667	4	6	1	1	4	4	7	-3	17	6	0	4	0-0-3	1-1-1	D	E	V	D	D	D
50	MASCOTE	0,667	4	6	1	1	4	5	10	-5	15	1	3	1	1-0-2	0-1-2	E	V	D	D	D	D
51	VITÓRIA DA CONQUISTA	0,667	4	6	1	1	4	6	15	-9	13	0	4	0	1-1-1	0-0-3	E	D	V	D	D	D
52	CONCEIÇÃO DO ALMEIDA	0,500	3	6	0	3	3	0	5	-5	12	3	2	1	0-2-1	0-1-2	E	D	D	E	D	E
53	PRADO	0,500	2	4	0	2	2	2	5	-3	11	3	1	1	0-1-1	0-1-1	E	D	D	E		
54	RETIROLÂNDIA	0,167	1	6	0	1	5	0	11	-11	18	1	0	1	0-0-3	0-1-2	D	D	E	D	D	D
55	CRUZ DAS ALMAS	0,167	1	6	0	1	5	3	15	-12	9	1	1	0	0-1-2	0-0-3	D	D	D	D	E	D
56	POJUCA	0,167	1	6	0	1	5	2	18	-16	6	0	0	1	0-0-3	0-1-2	E	D	D	D	D	D
57	RIBEIRA DO POMBAL	0,000	0	6	0	0	6	2	14	-12	20	2	0	0	0-0-3	0-0-3	D	D	D	D	D	D
58	ILHÉUS	0,000	0	6	0	0	6	3	16	-13	9	1	0	0	0-0-3	0-0-3	D	D	D	D	D	D
59	JEREMOABO	0,000	0	6	0	0	6	0	16	-16	16	1	0	0	0-0-3	0-0-3	D	D	D	D	D	D
60	ITIRUÇU	0,000	0	6	0	0	6	0	23	-23	16	0	0	0	0-0-3	0-0-3	D	D	D	D	D	D

LEGENDA: \bar{x} : PONTOS POR JOGO – MÉDIA DE PONTOS POR PARTIDA
 PTS – TOTAL DE PONTOS
 J – JOGOS
 V – VITÓRIAS
 E – EMPATES
 D – DERROTAS
 GMC – GOLS MARCADOS
 GSF – GOLS SOFRIDOS

MND – MANDANTE
 VST – VISITANTE



ATUALIZADO EM 25/09/2024



DIAGRAMA SEGUNDA FASE






DIAGRAMA SEGUNDA FASE



17	1º GR01		JACOBINA
	3º GR02		SANTA BÁRBARA

23	1º GR05		VALENTE
	3º GR06		ALAGOINHAS



29	1º GR09		CASTRO ALVES
	3º GR10		JEQUIÉ



35	1º GR14		BRUMADO
	2º GR13		LUIS EDUARDO MAGALHÃES

18	1º GR02		IPIRÁ
	2º GR01		MIGUEL CALMON



24	1º GR06		CONCEIÇÃO DA FEIRA
	3º GR05		CONCEIÇÃO DO COITÉ

30	1º GR10		IPIAÚ
	3º GR09		SANTO ANTÔNIO DE JESUS


36	1º GR13		BOM JESUS DA LAPA
	2º GR14		GUANAMBI



19	1º GR03		QUIJINGUE
	2º GR02		SERRINHA


25	1º GR07		SÃO SEBASTIÃO DO PASSÉ
	2º GR06		FEIRA DE SANTANA



31	1º GR11		IBICARAÍ
	2º GR10		IBIRAPITANGA



37	1º GR16		EUNÁPOLIS
	3º GR15		ITAJU DO COLÔNIA

20	1º GR03		EUCLIDES DA CUNHA
	3º GR04		BARROCAS



26	1º GR07		SIMÕES FILHO
	3º GR08		SANTO AMARO



32	1º GR11		ITAPETINGA
	3º GR12		COARACI



38	1º GR15		POTIRAGUÁ
	2º GR16		ITAMARAJU

21	1º GR04		CRISÓPOLIS
	3º GR03		GLÓRIA

27	1º GR08		CACHOEIRA
	3º GR07		LAURO DE FREITAS

33	1º GR12		URUÇUCA
	3º GR11		ITABUNA

22	1º GR05		SANTALUZ
	2º GR04		TUCANO

28	1º GR09		VALENÇA
	2º GR08		SAUBARA



34	1º GR15		ITAGIMIRIM
	2º GR12		AURELINO LEAL



DIAGRAMA TERCEIRA FASE



DIAGRAMA TERCEIRA FASE

39	32º COL		CASTRO ALVES
	31º COL		CONCEIÇÃO DO COITÉ

40	31º COL		SIMÕES FILHO
	30º COL		GLÓRIA

41	30º COL		CACHOEIRA
	29º COL		ITAGIMIRIM

42	29º COL		CRISÓPOLIS
	28º COL		SANTALUZ

43	28º COL		POTIRAGUÁ
	27º COL		GUANAMBI

44	27º COL		EUNÁPOLIS
	26º COL		BRUMADO

45	26º COL		CONCEIÇÃO DA FEIRA
	25º COL		SERRINHA

46	25º COL		URUÇUCA
	24º COL		ITAPETINGA

47	24º COL		IPIRÁ
	23º COL		IBICARAÍ

48	23º COL		FEIRA DE SANTANA
	22º COL		EUCLIDES DA CUNHA

49	22º COL		IPIAÚ
	21º COL		LUIS EDUARDO MAGALHÃES

50	21º COL		VALENTE
	20º COL		TUCANO

51	20º COL		COARACI
	19º COL		QUIJINGUE

52	19º COL		AURELINO LEAL
	18º COL		IBIRAPITANGA

53	18º COL		SAUBARA
	17º COL		JACOBINA

54	17º COL		BARROCAS
	16º COL		BOM JESUS DA LAPA



CLASSIFICAÇÃO PRIMEIRA FASE



RESULTADOS E CLASSIFICAÇÃO – PRIMEIRA FASE



GRUPO 01			CAMPANHA									PONTOS		RETROSPECTO					
POS	TIME	PTS	J	V	E	D	GMC	GSF	SLG	AM	VM	MND	VST	MND	VST	RESULTADOS DA FASE			
1	MIGUEL CALMON	5	4	1	2	1	3	4	-1	12	0	4	1	1-1-0	0-1-1	E	D	V	E
2	JOÃO DOURADO	4	4	1	1	2	4	4	0	12	2	4	0	1-1-0	0-0-2	D	V	D	E
3	JACOBINA	6	4	1	3	0	5	4	1	11	1	4	2	1-1-0	0-2-0	E	V	E	E

RODADA 01

1 x 1

RODADA 02

3 x 2

RODADA 03

2 x 0

RODADA 04

1 x 0

RODADA 05

0 x 0

RODADA 06

1 x 1

RESULTADOS E CLASSIFICAÇÃO – PRIMEIRA FASE



GRUPO 02			CAMPANHA									PONTOS		RETROSPECTO							
POS	TIME	PTS	J	V	E	D	GMC	GSF	SLG	AM	VM	MND	VST	MND	VST	RESULTADOS DA FASE					
1	SERRA PRETA	4	6	1	1	4	4	7	-3	17	6	0	4	0-0-3	1-1-1	D	E	V	D	D	D
2	SERRINHA	10	6	2	4	0	5	2	3	15	2	5	5	1-2-0	1-2-0	E	E	V	E	V	E
3	SANTA BÁRBARA	5	6	1	2	3	4	7	-3	18	3	1	4	0-1-2	1-1-1	E	D	D	V	D	E
4	IPIRÁ	13	6	4	1	1	7	4	3	22	1	7	6	2-1-0	2-0-1	V	V	D	E	V	V

RODADA 01

	0	x	1	
	1	x	1	

RODADA 02

	2	x	0	
	1	x	1	

RODADA 03

	0	x	1	
	2	x	0	

RODADA 04

	0	x	0	
	1	x	2	

RODADA 05

	1	x	2	
	0	x	1	

RODADA 06

	2	x	1	
	0	x	0	

RESULTADOS E CLASSIFICAÇÃO – PRIMEIRA FASE



GRUPO 03			CAMPANHA									PONTOS		RETROSPECTO							
POS	TIME	PTS	J	V	E	D	GMC	GSF	SLG	AM	VM	MND	VST	MND	VST	RESULTADOS DA FASE					
1	JEREMOABO	0	6	0	0	6	0	16	-16	16	1	0	0	0-0-3	0-0-3	D	D	D	D	D	D
2	QUIJINGUE	10	6	3	1	2	13	5	8	10	1	7	3	2-1-0	1-0-2	D	V	V	V	D	E
3	GLÓRIA	9	6	3	0	3	7	10	-3	20	2	6	3	2-0-1	1-0-2	V	D	D	D	V	V
4	EUCLIDES DA CUNHA	16	6	5	1	0	12	1	11	17	0	9	7	3-0-0	2-1-0	V	V	V	V	V	E

RODADA 01

	1	X	0	
	1	X	0	

RODADA 02

	0	X	3	
	4	X	0	

RODADA 03

	1	X	0	
	4	X	0	

RODADA 04

	0	X	3	
	0	X	2	

RODADA 05

	3	X	0	
	3	X	2	

RODADA 06

	0	X	3	
	1	X	1	

RESULTADOS E CLASSIFICAÇÃO – PRIMEIRA FASE



GRUPO 04			CAMPANHA									PONTOS		RETROSPECTO							
POS	TIME	PTS	J	V	E	D	GMC	GSF	SLG	AM	VM	MND	VST	MND	VST	RESULTADOS DA FASE					
1	RIBEIRA DO POMBAL	0	6	0	0	6	2	14	-12	20	2	0	0	0-0-3	0-0-3	D	D	D	D	D	D
2	CRISÓPOLIS	16	6	5	1	0	11	1	10	23	1	9	7	3-0-0	2-1-0	V	V	V	E	V	V
3	TUCANO	10	6	3	1	2	12	13	-1	17	2	6	4	2-0-1	1-1-1	D	E	V	V	V	D
4	BARROCAS	8	6	2	2	2	8	5	3	22	1	5	3	1-2-0	1-0-2	V	E	D	E	D	V

RODADA 01

0	X	2	
0	X	2	

RODADA 02

1	X	0	
2	X	2	

RODADA 03

4	X	0	
1	X	0	

RODADA 04

2	X	3	
0	X	0	

RODADA 05

0	X	1	
2	X	1	

RODADA 06

6	X	1	
3	X	0	

RESULTADOS E CLASSIFICAÇÃO – PRIMEIRA FASE



GRUPO 05			CAMPANHA									PONTOS		RETROSPECTO							
POS	TIME	PTS	J	V	E	D	GMC	GSF	SLG	AM	VM	MND	VST	MND	VST	RESULTADOS DA FASE					
1	SANTALUZ	9	6	2	3	1	8	2	6	12	1	5	4	1-2-0	1-1-1	V	D	E	E	E	V
2	VALENTE	14	6	4	2	0	5	0	5	16	0	7	7	2-1-0	2-1-0	V	V	E	V	E	V
3	RETIROLÂNDIA	1	6	0	1	5	0	11	-11	18	1	0	1	0-0-3	0-1-2	D	D	E	D	D	D
4	CONCEIÇÃO DO COITÉ	8	6	2	2	2	2	2	0	18	0	4	4	1-1-1	1-1-1	D	V	E	E	V	D

RODADA 01

	0	x	1	
	1	x	0	

RODADA 02

	2	x	0	
	0	x	1	

RODADA 03

	0	x	0	
	0	x	0	

RODADA 04

	0	x	0	
	0	x	1	

RODADA 05

	0	x	0	
	1	x	0	

RODADA 06

	1	x	0	
	0	x	7	

RESULTADOS E CLASSIFICAÇÃO – PRIMEIRA FASE



GRUPO 06			CAMPANHA									PONTOS		RETROSPECTO							
POS	TIME	PTS	J	V	E	D	GMC	GSF	SLG	AM	VM	MND	VST	MND	VST	RESULTADOS DA FASE					
1	FEIRA DE SANTANA	12	6	4	0	2	9	7	2	10	1	6	6	2-0-1	2-0-1	D	D	V	V	V	V
2	CONCEIÇÃO DA FEIRA	15	6	5	0	1	16	3	13	9	3	9	6	3-0-0	2-0-1	V	V	V	V	V	D
3	POJUCA	1	6	0	1	5	2	18	-16	6	0	0	1	0-0-3	0-1-2	E	D	D	D	D	D
4	ALAGOINHAS	7	6	2	1	3	8	7	1	6	1	1	6	0-1-2	2-0-1	E	V	D	D	D	V

RODADA 01

	1	x	1	
	2	x	1	

RODADA 02

	0	x	3	
	0	x	4	

RODADA 03

	0	x	1	
	3	x	0	

RODADA 04

	2	x	0	
	0	x	1	

RODADA 05

	8	x	0	
	1	x	2	

RODADA 06

	1	x	2	
	2	x	0	

RESULTADOS E CLASSIFICAÇÃO – PRIMEIRA FASE



GRUPO 07			CAMPANHA									PONTOS		RETROSPECTO							
POS	TIME	PTS	J	V	E	D	GMC	GSF	SLG	AM	VM	MND	VST	MND	VST	RESULTADOS DA FASE					
1	SÃO SEBASTIÃO DO PASSÉ	6	6	2	0	4	7	9	-2	16	2	6	0	2-0-1	0-0-3	D	D	D	V	V	D
2	SIMÕES FILHO	16	6	5	1	0	21	3	18	16	0	9	7	3-0-0	2-1-0	V	V	E	V	V	V
3	LAURO DE FREITAS	6	6	1	3	2	4	10	-6	13	1	5	1	1-2-0	0-1-2	E	V	E	D	D	E
4	CAMAÇARI	5	6	1	2	3	6	16	-10	15	2	4	1	1-1-1	0-1-2	E	D	V	D	D	E

RODADA 01

	0	X	0	
	0	X	3	

RODADA 02

	2	X	1	
	4	X	1	

RODADA 03

	1	X	0	
	0	X	0	

RODADA 04

	2	X	1	
	4	X	0	

RODADA 05

	3	X	0	
	1	X	8	

RODADA 06

	2	X	2	
	2	X	1	

RESULTADOS E CLASSIFICAÇÃO – PRIMEIRA FASE



GRUPO 08			CAMPANHA									PONTOS		RETROSPECTO							
POS	TIME	PTS	J	V	E	D	GMC	GSF	SLG	AM	VM	MND	VST	MND	VST	RESULTADOS DA FASE					
1	SANTO AMARO	6	6	1	3	2	12	12	0	12	2	4	2	1-1-1	0-2-1	D	V	E	D	E	E
2	SAUBARA	10	6	3	1	2	11	9	2	23	2	6	4	2-0-1	1-1-1	V	D	V	V	D	E
3	CRUZ DAS ALMAS	1	6	0	1	5	3	15	-12	9	1	1	0	0-1-2	0-0-3	D	D	D	D	E	D
4	CACHOEIRA	16	6	5	1	0	11	1	10	13	0	7	9	2-1-0	3-0-0	V	V	E	V	V	V

RODADA 01

	0	X	1	
	4	X	1	

RODADA 02

	2	X	0	
	4	X	0	

RODADA 03

	0	X	1	
	1	X	1	

RODADA 04

	2	X	1	
	0	X	1	

RODADA 05

	0	X	1	
	2	X	2	

RODADA 06

	5	X	0	
	4	X	4	

RESULTADOS E CLASSIFICAÇÃO – PRIMEIRA FASE



GRUPO 09			CAMPANHA									PONTOS		RETROSPECTO							
POS	TIME	PTS	J	V	E	D	GMC	GSF	SLG	AM	VM	MND	VST	MND	VST	RESULTADOS DA FASE					
1	SANTO ANTÔNIO DE JESUS	3	6	0	3	3	1	6	-5	14	1	1	2	0-1-2	0-2-1	E	D	D	D	E	E
2	VALENÇA	8	6	2	2	2	4	8	-4	16	0	4	4	1-1-1	1-1-1	D	V	V	E	E	D
3	CONCEIÇÃO DO ALMEIDA	3	6	0	3	3	0	5	-5	12	3	2	1	0-2-1	0-1-2	E	D	D	E	D	E
4	CASTRO ALVES	18	6	6	0	0	15	1	14	11	2	9	9	3-0-0	3-0-0	V	V	V	V	V	V

RODADA 01

	1	x	2	
	0	x	0	

RODADA 02

	3	x	0	
	0	x	1	

RODADA 03

	1	x	0	
	1	x	0	

RODADA 04

	0	x	0	
	0	x	3	

RODADA 05

	0	x	1	
	1	x	1	

RODADA 06

	5	x	0	
	0	x	0	

RESULTADOS E CLASSIFICAÇÃO – PRIMEIRA FASE



GRUPO 10			CAMPANHA									PONTOS		RETROSPECTO							
POS	TIME	PTS	J	V	E	D	GMC	GSF	SLG	AM	VM	MND	VST	MND	VST	RESULTADOS DA FASE					
1	ITIRUÇU	0	6	0	0	6	0	23	-23	16	0	0	0	0-0-3	0-0-3	D	D	D	D	D	D
2	IPIAÚ	14	6	4	2	0	15	2	13	5	0	7	7	2-1-0	2-1-0	E	E	V	V	V	V
3	JEQUIÉ	8	6	2	2	2	9	5	4	14	0	3	5	1-0-2	1-2-0	V	E	E	D	D	V
4	IBIRAPITANGA	11	6	3	2	1	9	3	6	9	0	5	6	1-2-0	2-0-1	E	V	E	V	V	D

RODADA 01

	2	x	0	
	1	x	1	

RODADA 02

	0	x	1	
	0	x	0	

RODADA 03

	0	x	0	
	0	x	3	

RODADA 04

	0	x	1	
	5	x	0	

RODADA 05

	6	x	0	
	1	x	4	

RODADA 06

	0	x	6	
	2	x	0	

RESULTADOS E CLASSIFICAÇÃO – PRIMEIRA FASE



GRUPO 11			CAMPANHA									PONTOS		RETROSPECTO							
POS	TIME	PTS	J	V	E	D	GMC	GSF	SLG	AM	VM	MND	VST	MND	VST	RESULTADOS DA FASE					
1	ITAPETINGA	13	6	4	1	1	14	5	9	16	2	9	4	3-0-0	1-1-1	E	V	D	V	V	V
2	ITABUNA	4	6	1	1	4	5	13	-8	12	1	4	0	1-1-1	0-0-3	E	D	D	V	D	D
3	VITÓRIA DA CONQUISTA	4	6	1	1	4	6	15	-9	13	0	4	0	1-1-1	0-0-3	E	D	V	D	D	D
4	IBICARAI	13	6	4	1	1	15	7	8	11	2	9	4	3-0-0	1-1-1	E	V	V	D	V	V

RODADA 01

	2	x	2	
	2	x	2	

RODADA 02

	4	x	0	
	2	x	0	

RODADA 03

	3	x	1	
	2	x	1	

RODADA 04

	1	x	0	
	2	x	1	

RODADA 05

	1	x	2	
	0	x	5	

RODADA 06

	4	x	1	
	2	x	0	

RESULTADOS E CLASSIFICAÇÃO – PRIMEIRA FASE



GRUPO 12			CAMPANHA									PONTOS		RETROSPECTO							
POS	TIME	PTS	J	V	E	D	GMC	GSF	SLG	AM	VM	MND	VST	MND	VST	RESULTADOS DA FASE					
1	ILHÉUS	0	6	0	0	6	3	16	-13	9	1	0	0	0-0-3	0-0-3	D	D	D	D	D	D
2	URUÇUCA	13	6	4	1	1	8	4	4	18	2	7	6	2-1-0	2-0-1	V	V	V	E	D	V
3	COARACI	10	6	3	1	2	8	3	5	16	2	6	4	2-0-1	1-1-1	D	V	D	E	V	V
4	AURELINO LEAL	12	6	4	0	2	8	4	4	11	2	9	3	3-0-0	1-0-2	V	D	V	V	V	D

RODADA 01

	1	x	0	
	1	x	2	

RODADA 02

	1	x	0	
	1	x	0	

RODADA 03

	0	x	4	
	0	x	1	

RODADA 04

	1	x	0	
	0	x	0	

RODADA 05

	0	x	4	
	1	x	0	

RODADA 06

	3	x	1	
	4	x	2	

RESULTADOS E CLASSIFICAÇÃO – PRIMEIRA FASE



GRUPO 13			CAMPANHA									PONTOS		RETROSPECTO					
POS	TIME	PTS	J	V	E	D	GMC	GSF	SLG	AM	VM	MND	VST	MND	VST	RESULTADOS DA FASE			
1	PARATINGA	4	4	1	1	2	3	7	-4	9	1	4	0	1-1-0	0-0-2	V	D	E	D
2	LUIS EDUARDO MAGALHÃES	5	4	1	2	1	7	5	2	8	4	4	1	1-1-0	0-1-1	D	V	E	E
3	BOM JESUS DA LAPA	7	4	2	1	1	5	3	2	12	5	6	1	2-0-0	0-1-1	V	D	V	E

RODADA 01

1 x **0**

RODADA 02

1 x **0**

RODADA 03

3 x **0**

RODADA 04

2 x **2**

RODADA 05

2 x **0**

RODADA 06

2 x **2**

RESULTADOS E CLASSIFICAÇÃO – PRIMEIRA FASE



GRUPO 14			CAMPANHA									PONTOS		RETROSPECTO					
POS	TIME	PTS	J	V	E	D	GMC	GSF	SLG	AM	VM	MND	VST	MND	VST	RESULTADOS DA FASE			
1	PALMAS DE MONTE ALTO	6	4	2	0	2	4	7	-3	3	0	6	0	2-0-0	0-0-2	V	D	V	D
2	GUANAMBI	6	4	2	0	2	6	7	-1	10	0	6	0	2-0-0	0-0-2	V	D	V	D
3	BRUMADO	6	4	2	0	2	8	4	4	6	4	6	0	2-0-0	0-0-2	D	V	D	V

RODADA 01

2 x 1

RODADA 02

3 x 0

RODADA 03

4 x 0

RODADA 04

2 x 1

RODADA 05

2 x 1

RODADA 06

2 x 0

RESULTADOS E CLASSIFICAÇÃO – PRIMEIRA FASE



GRUPO 15			CAMPANHA									PONTOS		RETROSPECTO							
POS	TIME	PTS	J	V	E	D	GMC	GSF	SLG	AM	VM	MND	VST	MND	VST	RESULTADOS DA FASE					
1	MASCOTE	4	6	1	1	4	5	10	-5	15	1	3	1	1-0-2	0-1-2	E	V	D	D	D	D
2	POTIRAGUÁ	16	6	5	1	0	15	2	13	13	0	7	9	2-1-0	3-0-0	E	V	V	V	V	V
3	ITAJU DO COLÔNIA	6	6	2	0	4	6	16	-10	10	1	3	3	1-0-2	1-0-2	D	D	D	D	V	V
4	ITAGIMIRIM	9	6	3	0	3	10	8	2	16	0	3	6	1-0-2	2-0-1	V	D	V	V	D	D

RODADA 01

	1	x	3	
	0	x	0	

RODADA 02

	0	x	1	
	2	x	0	

RODADA 03

	0	x	3	
	3	x	0	

RODADA 04

	7	x	1	
	2	x	3	

RODADA 05

	3	x	1	
	3	x	1	

RODADA 06

	0	x	1	
	0	x	1	

RESULTADOS E CLASSIFICAÇÃO – PRIMEIRA FASE



GRUPO 16			CAMPANHA									PONTOS		RETROSPECTO					
POS	TIME	PTS	J	V	E	D	GMC	GSF	SLG	AM	VM	MND	VST	MND	VST	RESULTADOS DA FASE			
1	PRADO	2	4	0	2	2	2	5	-3	11	3	1	1	0-1-1	0-1-1	E	D	D	E
2	ITAMARAJU	5	4	1	2	1	5	4	1	9	4	4	1	1-1-0	0-1-1	E	D	V	E
3	EUNÁPOLIS	9	4	3	0	1	7	5	2	8	1	6	3	2-0-0	1-0-1	V	V	V	D

RODADA 01

1 x 1

RODADA 02

2 x 1

RODADA 03

0 x 2

RODADA 04

2 x 1

RODADA 05

3 x 1

RODADA 06

0 x 0